


CELDAS DE CARGA  
**FAMILIA LCA**



# CELDAS DE CARGA

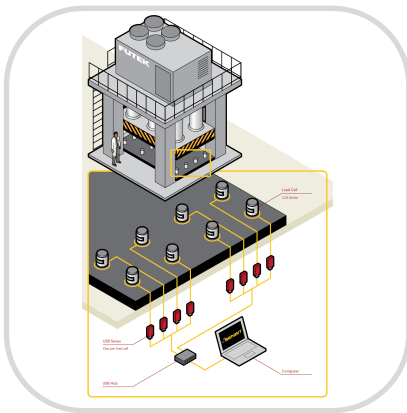
## LCA



## LCA 305

Con un diámetro de 0.88" es ideal para espacios reducidos en aplicaciones de alta capacidad. Fabricada en acero inoxidable con un radio de superficie ampliado es capaz de medir cargas fuera del centro.

Diseñado para aplicaciones de compresión, utilizando tecnología de galgas extensiométricas.



Desde 10000 lb



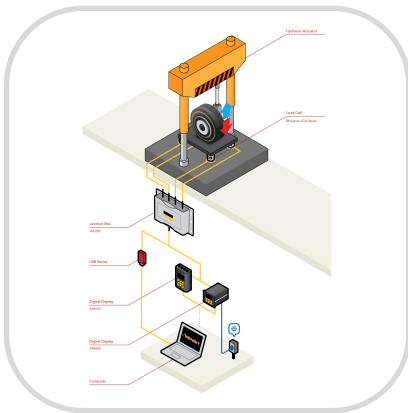
# CELDAS DE CARGA

## LCA



## LCA 310

Con un diámetro de 1.25" es ideal para espacios reducidos en aplicaciones de alta capacidad. Fabricada en acero inoxidable con un radio de superficie ampliado es capaz de medir cargas fuera del centro de hasta 30000 lbs. Diseñado para aplicaciones de compresión, utilizando tecnología de galgas extensiométricas.



Desde 15000 lb  
hasta 30000 lb

