


CELDAS DE CARGA
FAMILIA LSM

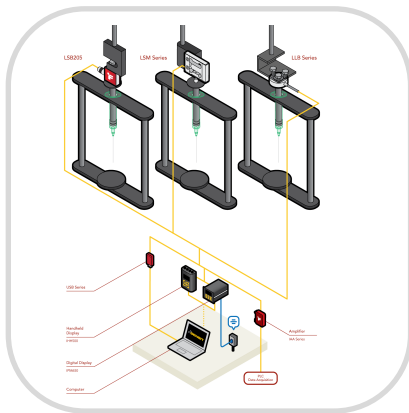
CELDAS DE CARGA LSM



LSM 100

Uno de los sensores más pequeños del catálogo de Futek, el sensor de montaje en pared LSM100 es una celda que tiene muy bajo consumo de energía y protección contra sobrecargas sin comprometer el rendimiento.

Esta unidad puede utilizarse en tensión y compresión y tiene una amplia versatilidad por su montaje lateral.



450 gr



CELDAS DE CARGA LSM

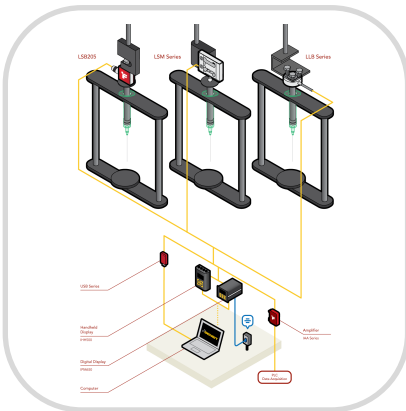



LSM 250

La celda de carga LSM250 cuenta con una alta precisión, diseñada para una fácil integración en proyectos de equipos originales. El sensor, también conocido como cinturón de seguridad, tiene un diseño único que nos permite medir muy bajas capacidades a una alta precisión.

Su bajo rango de capacidad, combinada con sus 50 libras de protección a sobrecarga la hacen un producto único. Especial para aplicaciones médicas.

Desde 0.25 lb
hasta 1 lb.



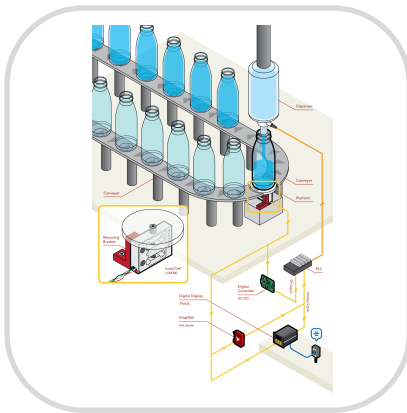

CELDAS DE CARGA LSM



LSM 300

La ligereza y el tamaño compacto de la celda LSM300 junto a su precisión la hace una de las más icónicas del catálogo de Futek. Diseñado para proyectos de tensión y compresión de OEMs. Tiene un amplio rango de temperaturas a las que puede funcionar (-50 a 93 C), y un rango de 2.2 a 200 lb.

Las aplicaciones incluyen el llenado de botellas automático, calibración de jeringas y mediciones en equipo industrial.



Desde 2.2 lb
hasta 200 lb.

